



5ステップで「環境」をリセット。 空舎期間の消毒プログラム。

出荷後の空舎期間は、病原体を徹底的に排除できる絶好の機会。効率的かつスムーズな消毒プログラムによって、環境を完全にリセットします。


1 **器具の取り出し・清掃**
糞や残餌などの有機物を確実に除去。洗浄しやすい環境をつくります。



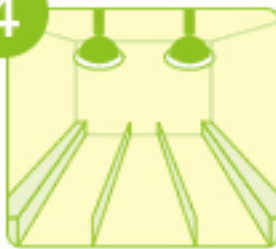
2 **水洗洗浄**
強力な洗浄により物理的に除菌。特に、手の届きにくいところ、見えないところの洗浄を徹底します。




3 **消毒**
広範囲に効果のある消毒液で、「見えない敵」を徹底的に殺菌します。



4 **器具類の設置・搬入**
舎内で使用する器具類を設置。各出入口には踏込槽を設置し、病原体の新たな侵入を阻止します。



5 **仕上げ**
煙霧による最終的な除菌作業を行います。仕上げ後は不用意な立ち入りを避けます。



アフターフォロー
バイオセキュリティを継続するために、定期的な研修・検証を行い、衛生意識の向上と必要に応じてプログラムの見直しをはかります。